

# Inhalt

	Seite
Betten	5
Kleiderschränke	9
Schiebetürenschränk	12
Kleiderschränkausstattung	10 -13
Hockerbank	14
Fußbank	14
Nachtkästchen	14
Bettablage	14
Nachttisch	14
Stummer Diener	14
Kleiderwagen	14
Wäschtruhe	15
Wäschekommode	15
Wäscheschränk	15
Highboards	16
Sekretär	16
Schuhschränk	17

# Furos

## Programmbeschreibung

Massivholz-Möbelprogramm nach DIN 68871

### Holzarten

Gestelle, Rahmen und Füllungen, Fachböden und Schubkästen massive, gedämpfte Buche, geölt.  
Abdeckplatten massiv Ahorn geölt.

### Betten

Als Liege, mit mittelhohen und hohen Fuß- und Kopfteilen.  
Hohes Kopfteil mit Holzschere neigbar.  
Bettseiten und Mittelsteg mit Kloben-/Schraubverbindung.

### Kleiderschränke, Schiebetürenschränke

Mit Verbinderbeschlägen zerlegbare Korpusse aus massiver, gedämpfter Buche, geölt.  
Mittelauszug aus formaldehydfrei verleimter Tischlerplatte. Auf stabilen Apotheker-Kugelführungen laufend.

### Schübe

Fingergezinkt und mit automatischem, gedämpften Einzug.

### Bänder

Massiv Messing mit Stahlbolzen, selbstschmierend, serienmäßig brüniert, auf Wunsch matt vernickelt lieferbar. Öffnungswinkel 270°.


### Bauweise

Standardkonstruktion von Korpus und Blenden, Rahmen und Füllung.  
Auf Wunsch Konstruktion der Korpusseiten und Schubkästenblenden in massiver Plattenbauweise.



Seitenrahmenfüllung = Ahornplatte!

Standardkonstruktion Rahmen und Füllung, Korpus auf Gestell.



Seitenrahmenfüllung = Buchenplatte!

Korpusseiten und Blenden in massiver Plattenbauweise, auf Wunsch.

### Griffe

Serienmäßig Griffmulde.  
Auf Wunsch Bügelgriff oder Doppel-T-Griff aus Edelstahl oder Holz/Edelstahl.



# Furos Schlafen

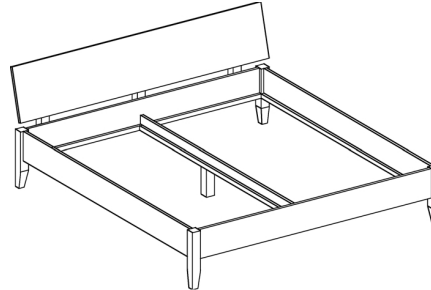
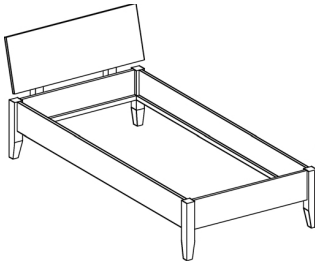
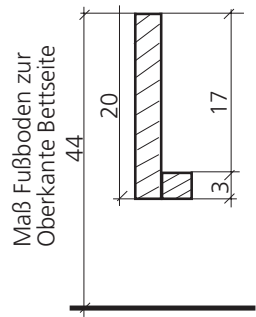
## Betten

Betten massive, gedämpfte Buche, geölt.

Rückenbrett massiv Ahorn, gedämpfte Buche oder Schwarznuss geölt.

Ab 160 cm Breite mit Mittelsteg.

Komforthöhe 50 cm Mehrpreis Euro  
 Überlängenzuschlag Euro



### Bett 3 Gestell Buche Rückenbrett Buche

B	90	100	120	140	160	180	200
H	45/86	45/86	45/86	45/86	45/86	45/86	45/86
L	200	200	200	200	200	200	200
	52090	52100	52120	52140	52160	52180	52200

Euro

### Bett 3 Gestell Buche Rückenbrett Ahorn

B	90	100	120	140	160	180	200
H	45/86	45/86	45/86	45/86	45/86	45/86	45/86
L	200	200	200	200	200	200	200
	50090	50100	50120	50140	50160	50180	50200

Euro

### Bett 3 Gestell Buche Rückenbrett Schwarznuss

B	90	100	120	140	160	180	200
H	45/86	45/86	45/86	45/86	45/86	45/86	45/86
L	200	200	200	200	200	200	200
	53090	53100	53120	53140	53160	53180	53200

Euro

# Furos Schlafen

## Betten

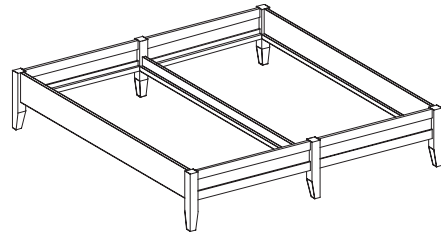
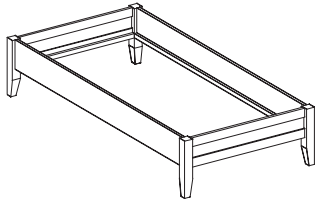
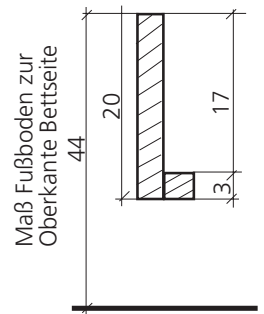
Betten massive, gedämpfte Buche, geölt.

Bettseitenhöhe-Innenmaß 17 cm.

Komforthöhe 50 cm Mehrpreis Euro

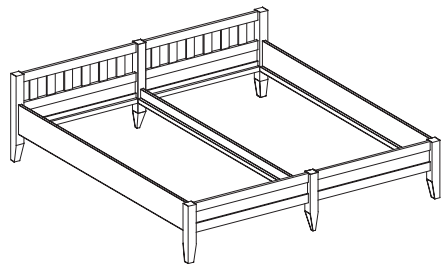
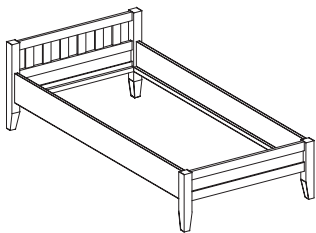
Überlängenzuschlag Euro

Mittelsteg 200 cm Euro




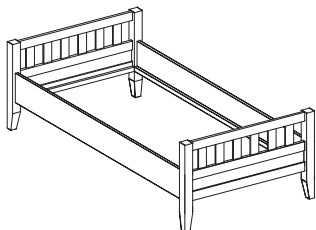
B	90	100	120	140	160	180	200
H	45	45	45	45	45	45	45
L	200	200	200	200	200	200	200
	30090	30100	30120	30140	30160	30180	30200

Euro



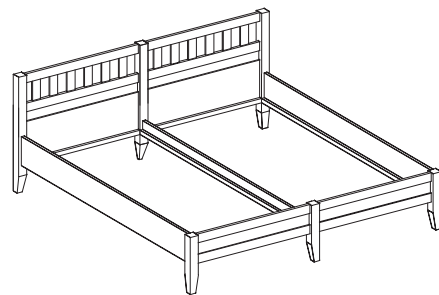
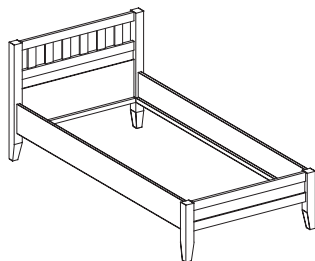
B	90	100	120	140	160	180	200
H	65/45	65/45	65/45	65/45	65/45	65/45	65/45
L	200	200	200	200	200	200	200
	31090	31100	31120	31140	31160	31180	31200

Euro




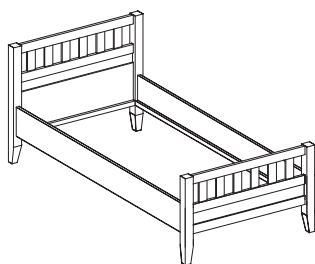
B	90	100	120	140	160	180	200
H	65	65	65	65	65	65	65
L	200	200	200	200	200	200	200
	32090	32100	32120	32140	32160	32180	32200

Euro



B	90	100	120	140	160	180	200
H	87/45	87/45	87/45	87/45	87/45	87/45	87/45
L	200	200	200	200	200	200	200
	35090	35100	35120	35140	35160	35180	35200

Euro



B	90	100	120	140	160	180	200
H	87/65	87/65	87/65	87/65	87/65	87/65	87/65
L	200	200	200	200	200	200	200
	36090	36100	36120	36140	36160	36180	36200

Euro

# Furos Schlafen

## Betten mit neigbarem Kopfteil

Betten massive, gedämpfte Buche, geölt.



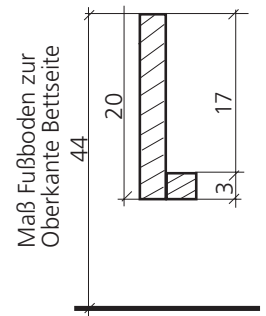
Bettseitenhöhe-Innenmaß 17 cm.

Komforthöhe 50 cm, Mehrpreis Euro

Neigbares Holzkopfteil massive, gedämpfte Buche mit arretierendem Mechanismus.


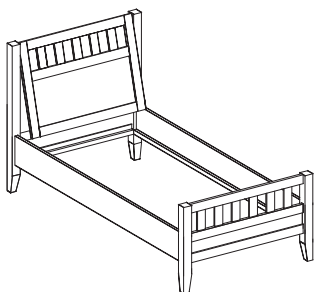
Überlängenzuschlag Euro

Mittelsteg 200 cm Euro



B	90	100	120	140	160	180	200
H	107/45	107/45	107/45	107/45	107/45	107/45	107/45
L	200	200	200	200	200	200	200
	33090	33100	33120	33140	33160	33180	33200

Euro



B	90	100	120	140	160	180	200
H	107/65	107/65	107/65	107/65	107/65	107/65	107/65
L	200	200	200	200	200	200	200
	34090	34100	34120	34140	34160	34180	34200

Euro

# Furos Schlafen

## Drehtüren Kleiderschränke mit Mittelauszug

Kleiderschränke in Endlosbauweise basierend auf einem Grundelement mit anschließenden Anbauelementen.  
Bei Zwischenbau des Mittelauszugs jeweils links und rechts ein Grundelement notwendig.

Griffmulde ... GM  
Bügelgriff ... BG  
T-Griff ... TG

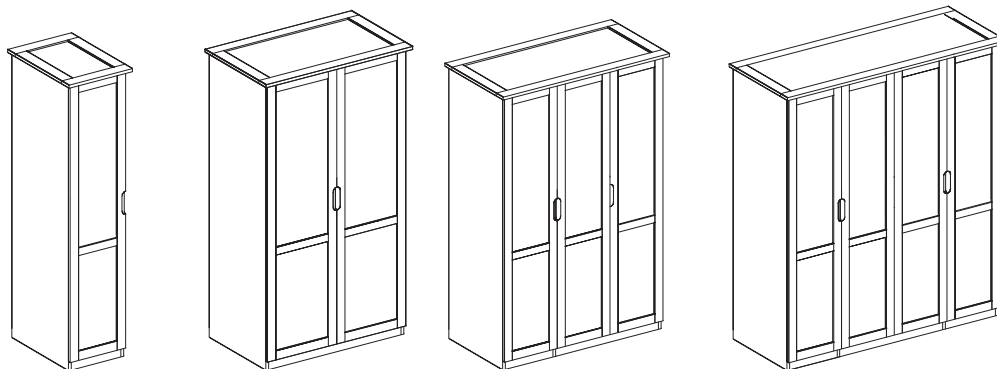
**Korpus, Türrahmen, Fachböden** massive, gedämpfte Buche, geölt.

**Kranz** massiv Ahorn, geölt. **Mittelauszug** formaldehydfrei verleimte Tischlerplatte.

**Türrahmenfüllung** massive, gedämpfte Buche, auf Wunsch Mattglas oder farbiges Linoleum.

Milchüberfangglas Mehrpreis.

Standard-Innenausstattung 1 Fachboden und 1 Kleiderstange.



Höhe 189 cm

Tiefe 65 cm

Anschlag links oder rechts

B	40 cm	50 cm	80 cm	100 cm	120 cm	150 cm	160 cm	200 cm
GM	85041	85051	85081	85101	85121	85151	85161	85201
BG	85042	85052	85082	85102	85122	85152	85162	85202
TG	85043	85053	85083	85103	85123	85153	85163	85203

Euro

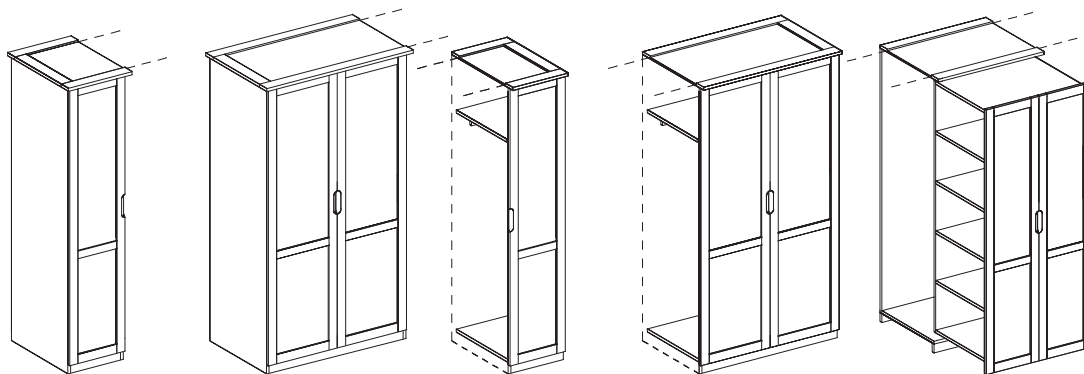
Höhe 225 cm

Tiefe 65 cm

Anschlag links oder rechts

B	40 cm	50 cm	80 cm	100 cm	120 cm	150 cm	160 cm	200 cm
GM	8604	86051	86081	86101	86121	86151	86161	86201
BG	86042	86052	86082	86102	86122	86152	86162	86202
TG	86043	86053	86083	86103	86123	86153	86163	86203

Euro



Höhe 189 cm

Tiefe 65 cm

Grundelement

Anbauelemente

Anschlag links oder rechts

B	40 cm	50 cm	80 cm	100 cm	40 cm	50 cm	80 cm	100 cm	80 cm
GM	85341	85351	85381	85311	85441	48545	85481	85411	85601
BG	85342	85352	85382	85312	85442	85452	85482	85412	85602
TG	85343	85353	85383	85313	85443	85453	85483	85413	85603

Euro

Höhe 225 cm

Tiefe 65 cm

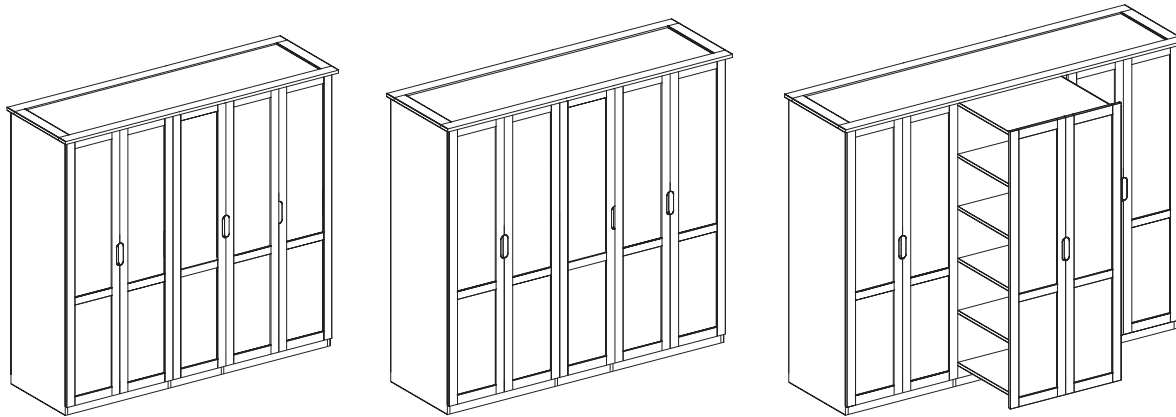
Grundelement

Anbauelemente

Anschlag links oder rechts

B	40 cm	50 cm	80 cm	100 cm	40 cm	50 cm	80 cm	100 cm	80 cm
GM	86341	86351	86381	86311	86441	86451	86481	86411	86601
BG	86342	86352	86382	86312	86442	86452	86482	86412	86602
TG	86343	86353	86383	86313	86443	86453	86483	86413	86603

Euro

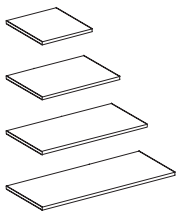


Höhe 189 cm  
Tiefe 65 cm

B	200 cm	250 cm	240 cm	300 cm	240 cm	280 cm
GM	85211	85251	85241	85301	85401	85501
BG	85212	85252	85242	85302	85402	85502
TG	85213	85253	85243	85303	85403	85503
Euro						

Höhe 225 cm  
Tiefe 65 cm

B	200 cm	250 cm	240 cm	300 cm	240 cm	280 cm
GM	86211	86251	86241	86301	86401	86501
BG	86212	86252	86242	86302	86402	86502
TG	86213	86253	86243	86303	86403	86503
Euro						

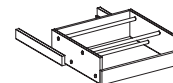
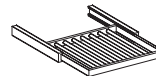
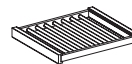
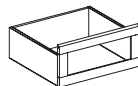
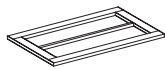


**Fachböden für Grundelemente**

B	36 cm	46 cm	76 cm	96 cm
	30045	30046	30076	30096
Euro	55,-	69,-	85,-	107,-

**Fachböden für Anbauelemente**

B	38 cm	48 cm	78 cm	98 cm
	30040	30041	30042	30043
Euro	55,-	69,-	85,-	107,-



**Fachboden für Auszugselement**

B	56 cm
	30044
Euro	55,-

**Lüftungselement**

B	80 cm
	10210 li 10201 re
Euro	180,-

**Innenschubladen auf Vollauszug mit Softeinzug**

B	76 cm	96 cm
	97030	97031
Euro	202,-	222,-

**Hosenauszug zu lichtem Maß**

B	76 cm	96 cm
	97040	97041
Euro	162,-	180,-

**Schuhauszug zu lichtem Maß**

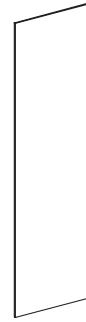

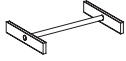
B	76 cm	96 cm
	97050	97051
Euro	212,-	231,-

mit Metallführung

# Furos Schlafen

## Ausstattung

Griffmulde ...GM  
 Bügelgriff ... BG  
 T-Griff ... TG



	Kleiderstange				Krawattenhalter	Spiegel für Innentür		Mittelwand	
B	36	46	76	96		40	50	5 OH	6 OH
H									
Grundelement	31034	31044	31074	31094					
Anbauelement	31036	31046	31076	31096	30034	30036	30037	30047	30048
Euro									

# Furos Schlafen

## Schiebetürenschränke

Kleiderschränke auf Sockel mit zwei Schiebetüren.  
Türen zum einfachen Transport geteilt.  
**Begehbare Schränke auf Anfrage.**

Bügelgriff ... BG  
T-Griff ... TG

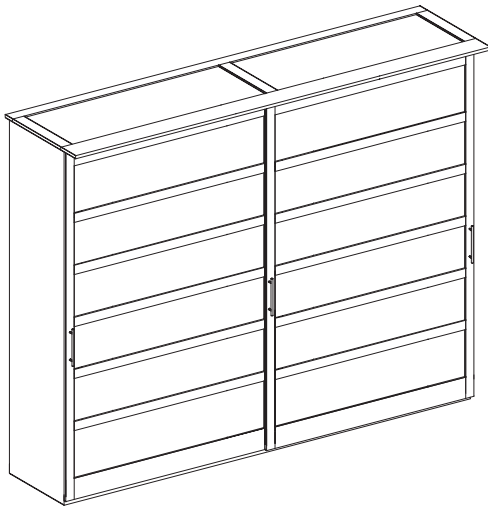
Von 240 bis unter 300 cm Breite Schrankkorpusse links und rechts je 60 cm breit, dafür Innenausstattung mit 56 cm Breite verwenden.  
Mittelteil mit 1 Mittelwand geteilt.  
Ab 300 cm Breite Schrankkorpusse links und rechts 80 cm breit, dafür Innenausstattung mit 76 cm Breite verwenden.

**Korpus und Fachböden** massive, gedämpfte Buche, geölt.  
**Kranz** massiv Ahorn geölt.  
**2 Schiebetüren** massive, gedämpfte Buche, geölt.  
Schubladen, Hosen- und Schuhauszug nicht im Mittelteil einsetzbar.  
**Standardausstattung** 4 Fachböden mit 4 Kleiderstangen.

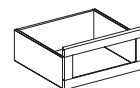
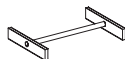
In den Kranz eingesetzte Halogenleuchten einschl. Transformator und Anschlußkabel Mehrpreis

Kranztiefe mit Halogenspot 76 cm.

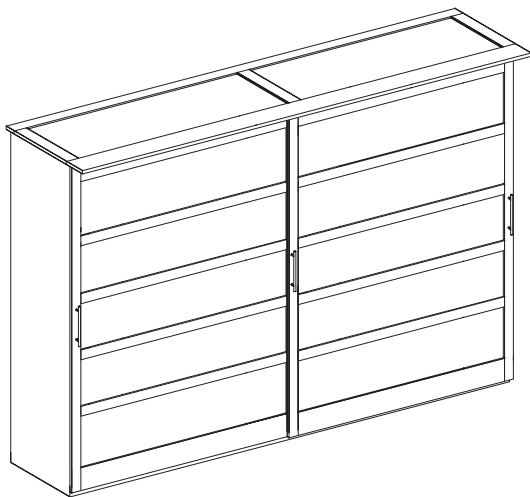
**Stangengriff** Preis pro lfm  
**Schiebetürdämpfung** Aufpreis



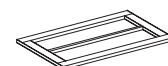
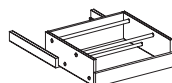
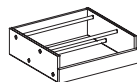
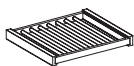
	Blankglas	Mattglas	Holz	Lino	Blankglas	Mattglas	Holz	Lino	Blankglas	Mattglas	Holz	Lino
B	246				306				max 440			
H	237				237				lfm			
T	71				71				bei Unterbreite			
BG	97231	97241	97251	97261	97311	97301	97321	97341	Mindestpreis wie 246 cm			
TG	97232	97242	97252	97262	97312	97302	97322	97342				
Euro												



	Fachboden			Kleiderstange			Innenschubladen auf Vollauszug mit Softeinzug	
B	56	76	lfm	56	76	lfm	56	76
H	20 mm	20 mm	20 mm	6	6	6	25/16	25/16
T	56	56	56	60	60	60	55	55
	30024	30027	30045	30035	30032	30039	97032	97030
Euro								



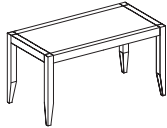
	Blankglas	Mattglas	Holz	Lino	Blankglas	Mattglas	Holz	Lino	Blankglas	Mattglas	Holz	Lino
B	246				306				max 440			
H	201				201				lfm			
T	71				71				bei Unterbreite			
BG	97431	97441	97451	97461	97511	97501	97521	97541	Mindestpreis wie 246 cm			
TG	97432	97442	97452	97462	97512	97502	97522	97542				
Euro												



	Hosenauszug zu lichtem Maß		Schuhauszug zu lichtem Maß		Lüftungselement	
B	56	76	56	76	47	
H	6	6	16/9	16/9	3	
T	55	55	56	56	75	
	97042	97040	97052	97050	10210 li	10201 re
Euro						

# Furos Schlafen

## Nachtkästchen und Beimöbel



Hockerbank

Fußbank

	Stoff	Leder	Gurt	Holz	Weißpolster	
B	83					38
H	45					23
T	43					28
	10050	10051	10052	10053	10054	10040
Euro						



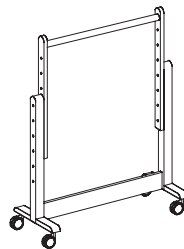
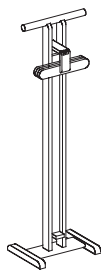
Nachtkästchen

Bettablage

Nachttisch

B	49	42	66
H	55	10	56
T	47	42	48
GM	40101	40103	16561
BG	40102	40104	16562
TG	40105	40106	16563
Euro			

Aufpreis für Platte in Nussbaum



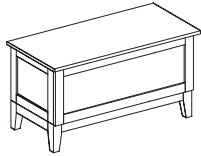
Stummer Diener

Kleiderwagen

B	44	100
H	152	103
T	35	42
	21170	21160
Euro		

# Furos Schlafen

Wäscheschränke und Beimöbel



**Wäschetruhe**

B	106
H	57
T	51
GM	20367
BG	20368
TG	20369
Euro	




**Kommode**

B	126
H	93
T	48
GM	20541
BG	20542
TG	20543
Euro	



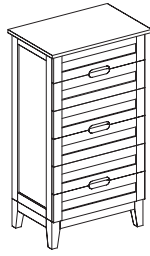
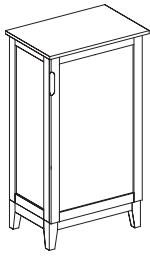
**Wäschekommode**

B	126
H	93
T	58
GM	20551
BG	20552
TG	20553
Euro	



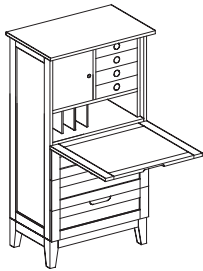
**Wäscheschrank**

	Fußgestell	Sockel
B	126	126
H	165	153
T	58	58
GM	20701	20711
BG	20702	20712
TG	20703	20713
Euro		



**Highboards**  
**Kantenprofil gerade R3**

B	66	66
H	129	129
T	48	48
GM	23611	20631
BG	23612	20632
TG	23613	20633
Euro		



**Sekretär Schreibfläche 7°**

B	66
H	129
T	48
GM	23801
BG	23802
TG	23803
Euro	

# Furos Schlafen

## Der Schuhschrank

**Gestell, Rahmen und Füllung** massive, gedämpfte Buche, geölt.

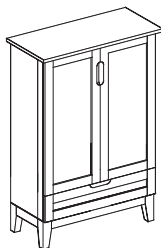
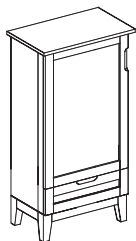
**Korpus** Tiefe 40 cm Seiten massive, gedämpfte Buche, geölt;

Tiefe 48 cm Seiten Rahmen und Füllung massive, gedämpfte Buche, geölt.

**Abdeckplatte** massiv Ahorn, geölt.

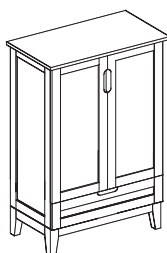
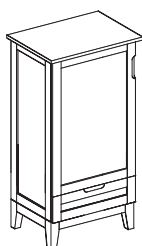
**Be- und Entlüftungsschlitze** in Rückwand.

**Roste** Standard 4 Stück.



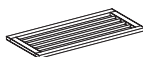
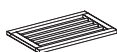
### Schuhschrank Seiten massiv

B	66	86
H	129	129
T	40	40
GM	28461	28481
BG	28462	28482
TG	28463	28483
Euro		



### Schuhschrank Seiten Rahmen und Füllung

B	66	86
H	129	129
T	48	48
GM	28471	28491
BG	28472	28492
TG	28473	28493
Euro		



<b>Rost</b>	für B 66/ T 40	für B 86/ T 40	für B 66/ T 48	für B 86/ T 48
B	56	76	76	76
H				
T	31	31	39	39
	28401	28402	28410	28411
Euro				

